

# Świadomość OZE

Co Polacy sądzą o Odnawialnych Źródłach Energii?

styczeń 2021r.

Warszawa, 15 luty 2021

Partnerzy projektu:



NARODOWA  
AGENCJA  
POSZANOWANIA  
ENERGII S.A.

# Spis treści

- 
- A hand holding a glowing lightbulb, symbolizing an idea or innovation. The background is a soft green with a network of icons representing various aspects of sustainability and renewable energy, including solar panels, wind turbines, water, a gas pump, a leaf, and a corn cob. The icons are connected by a circular line with glowing nodes.
- 1 Wprowadzenie**
  - 2 Grupa badawcza**
  - 3 Wyniki części jakościowej – Stan aktualny**
  - 4 Wyniki części jakościowej – Plany na przyszłość**

# 1 Wprowadzenie



# 1

## Wprowadzenie [1/3]

Kilkanaście lat temu powszechnie uważano, że odpowiedzialność za produkcję czystej energii powinna spoczywać wyłącznie na Państwie. Tym czasem możliwości jakie dają: aktualna technologia, dostępne rozwiązania prawne i zachęty finansowe, w sposób praktyczny wpływają na zwiększanie udziałów produkcji energii przez osoby fizyczne i firmy tzw. prosumentów. Wsparciem dla firm są takie programy jak: system białych certyfikatów, ulgi w podatku od nieruchomości czy **EKO-FIRMA Z ZYSKIEM**, dla osób fizycznych: ulga termomodernizacyjna i „**Mój prąd**”, a dla rolników ulga w podatku rolnym i „Agroenergia”.

Czy Odnawialne Źródła Energii zagościły na dobre w polskich domach, firmach i gospodarstwach rolnych? Postanowiliśmy zapytać Polaków co tak na prawdę sądzą o Odnawialnych Źródłach Eenergii?

Wspólnie z Narodową Agencją Poszanowania S.A. i Zrzeszeniem Audytorów Energetycznych przygotowaliśmy ankietę, składającą się z kilku pytań. Ankieta jest anonimowa. Raporty z badań będą publikowane do 15 dnia każdego miesiąca na naszej stronie internetowej, w postaci pliku pdf. Wspólnie z naszymi Partnerami ufundowaliśmy vouchery o wartości 500zł za wypełnienie ankiety. Można je wykorzystać przy zakupach instalacji fotowoltaicznych, bojlerów elektrycznych, pomp ciepła, systemów wentylacji i rekuperacji oraz ogrzewania.

**Głównym celem badania jest weryfikacja w czasie postaw Polaków wobec energetyki odnawialnej oraz praktycznego działania na rzecz wdrażania OZE w praktyce.**

**Cele szczegółowe:**

- ✦ Stworzenie cyklicznego raportu postaw Polaków wobec stosowania odnawialnych źródeł energii, konsekwencji ich zastosowania – zwiększenie efektywności energetycznej;
- ✦ Określenie głównych deficytów wiedzy i funkcjonujących stereotypów związanych z energetyką odnawialną;
- ✦ Identyfikacja potrzeb i planów w zakresie wdrażania OZE;
- ✦ Zmian w czasie skłonności do implementacji rozwiązań tzw. zielonej energii;
- ✦ Percepcja i ocena wybranych rozwiązań w zależności od przynależności do wybranej grupy społecznej;

# 1

## Nota metodologiczna



Czas realizacji:

Badanie cykliczne: **Raport za styczeń 2021 r.**



Jednostka badania:

Pełnoletni mieszkańcy Polski



Miejsce badania:

Badanie jest zrealizowane w Polsce



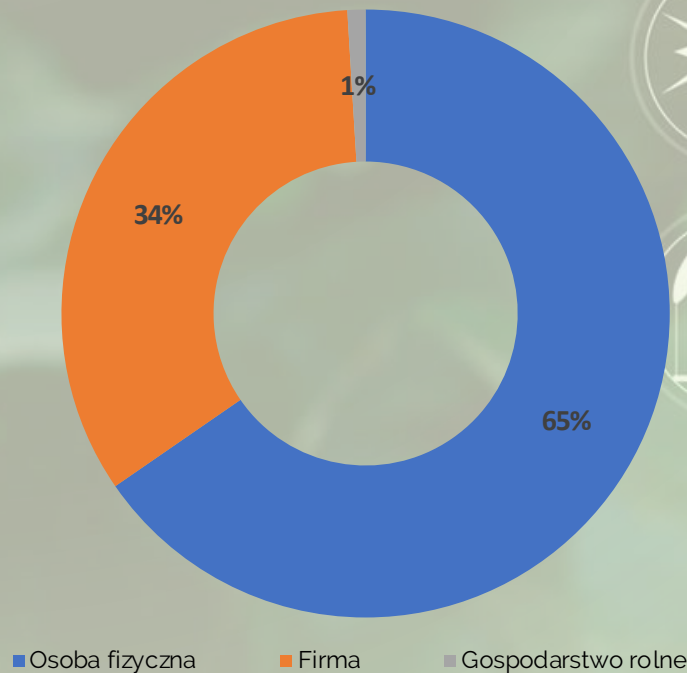
Technika badawcza:

Badanie jest realizowane metodą telefonicznych standaryzowanych wywiadów kwestionariuszowych wspomaganych komputerowo (CATI) oraz metodą standaryzowanych wywiadów kwestionariuszowych wspomaganych komputerowo (CAWI)

## 2 Grupa badawcza



Q1: Do jakiej grupy ankietowej można Pana/Pani zaliczyć?



Q2: Do jakiej grupy wiekowej mogą Pana/Panią zaliczyć?



POWYŻEJ 80

70 - 79

60 - 69

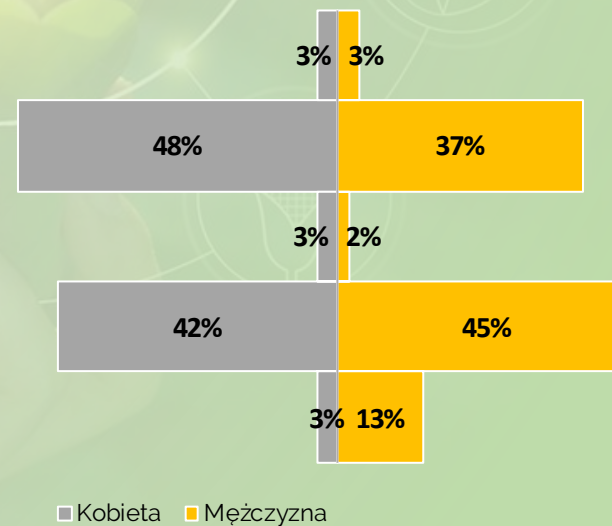
50 - 59

40 - 49

30 - 39

18 - 29

■ Kobieta ■ Mężczyzna



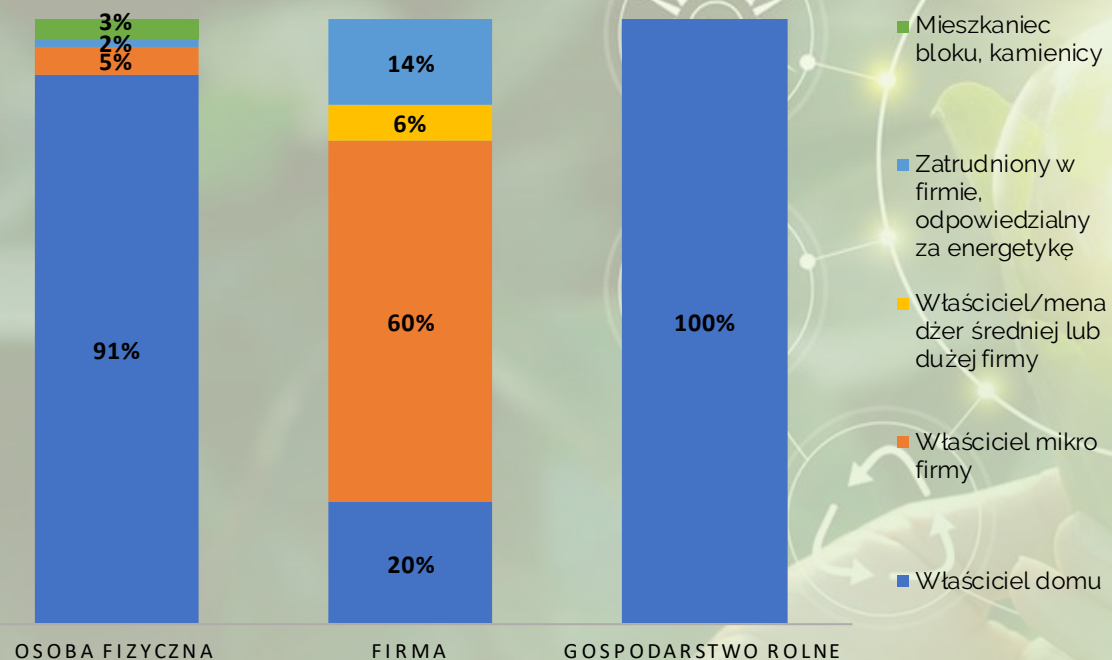
Q3: Jaki poziom wykształcenia Pan/Pani posiada?



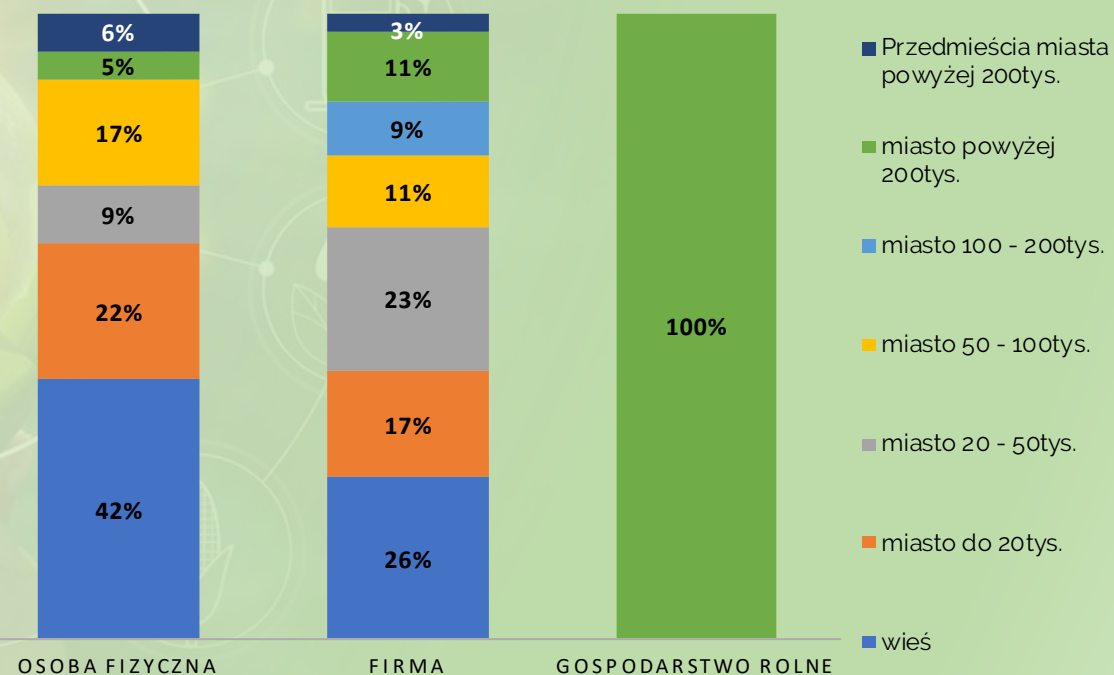




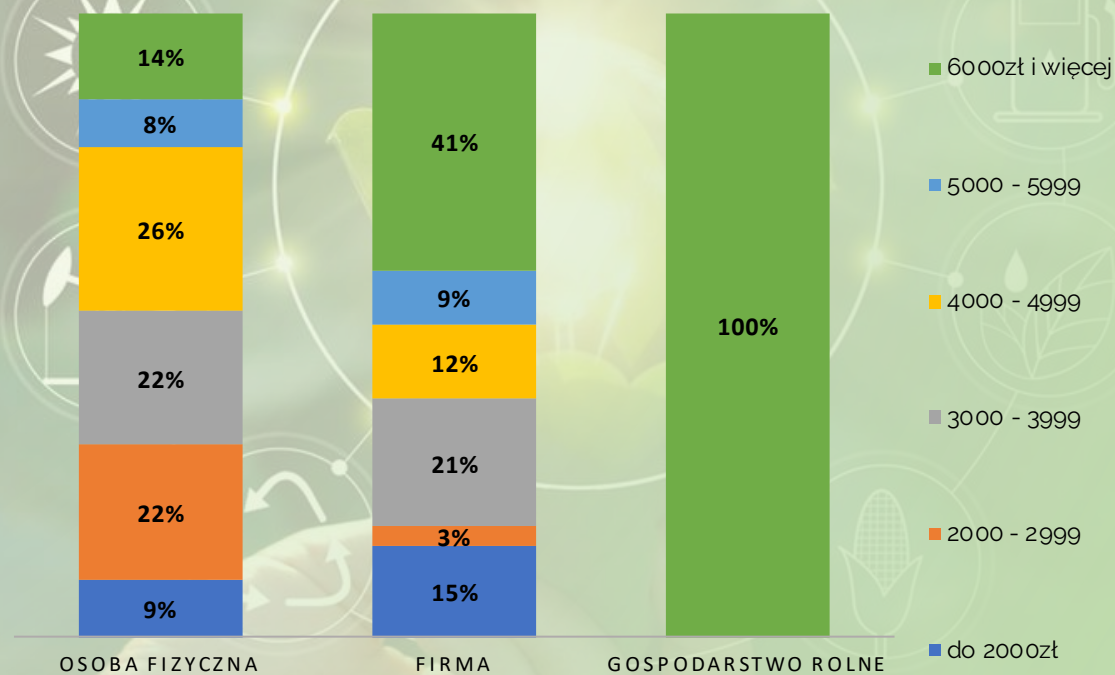
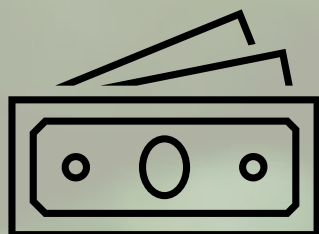
Q4: Do jakiej grupy właścicieli budynków można Pana/Panią zaliczyć?



Q5: Jak wielką miejscowość Pan/Pani zamieszkuje?



Q6: Jaki jest Pana/Pani średni, miesięczny dochód?





# **3 Wyniki części jakościowej - Stan aktualny**

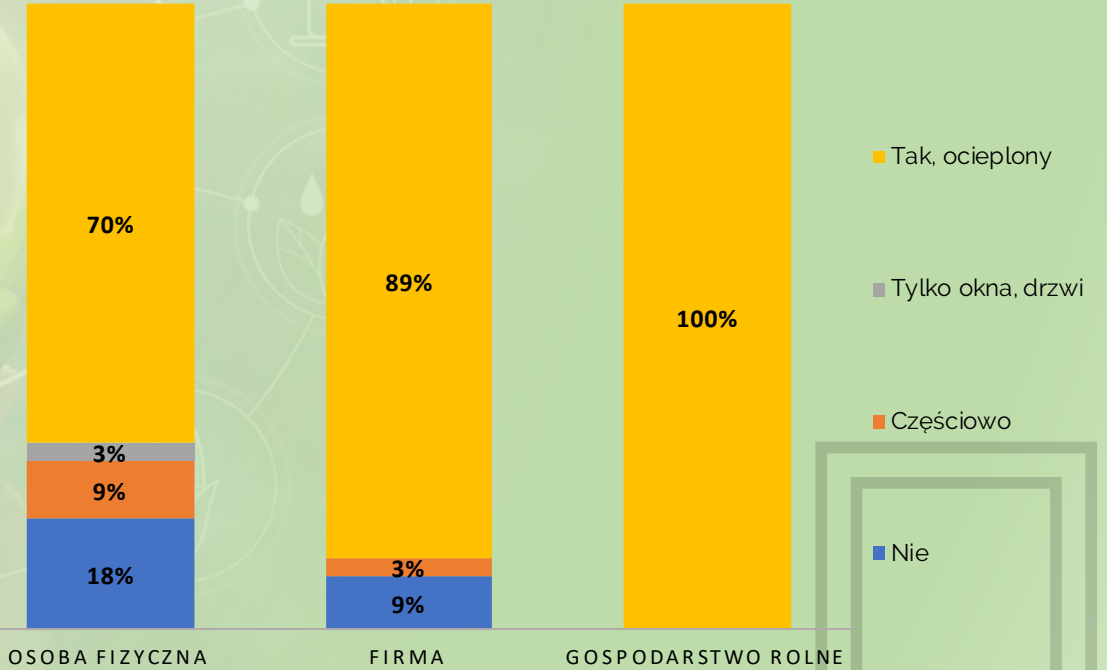
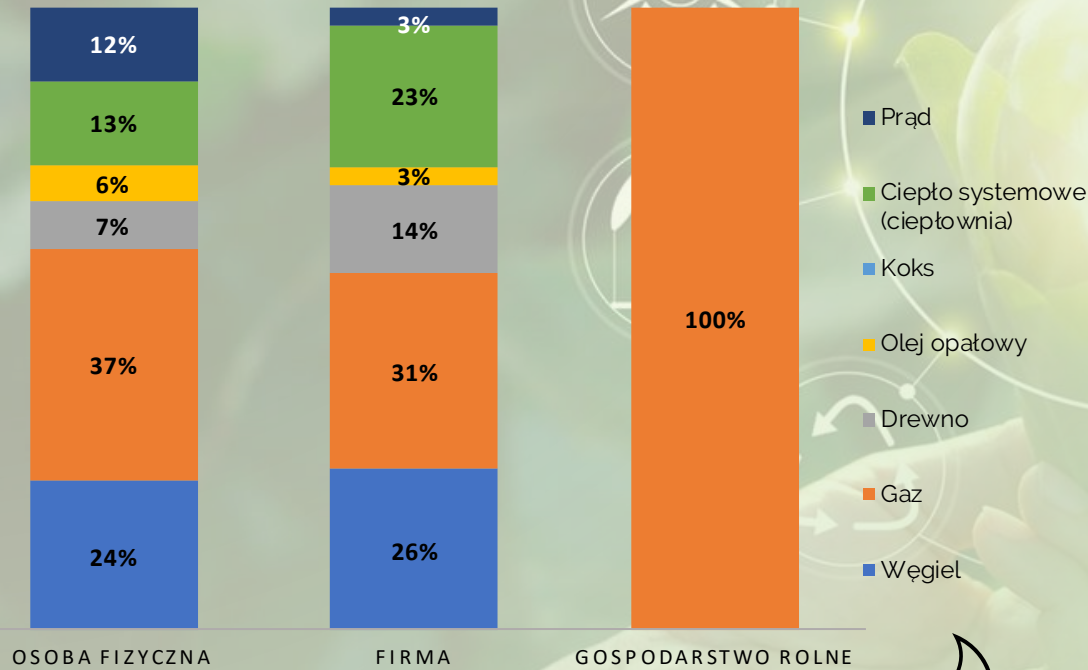
# 3

## Stan aktualny [1/3]

Q7: W jaki sposób Pan/Pani ogrzewa dom, firmę lub gospodarstwo rolne?



Q8: Czy Pana/Pani dom, budynek firmy lub gospodarstwo rolne jest ocieplone?


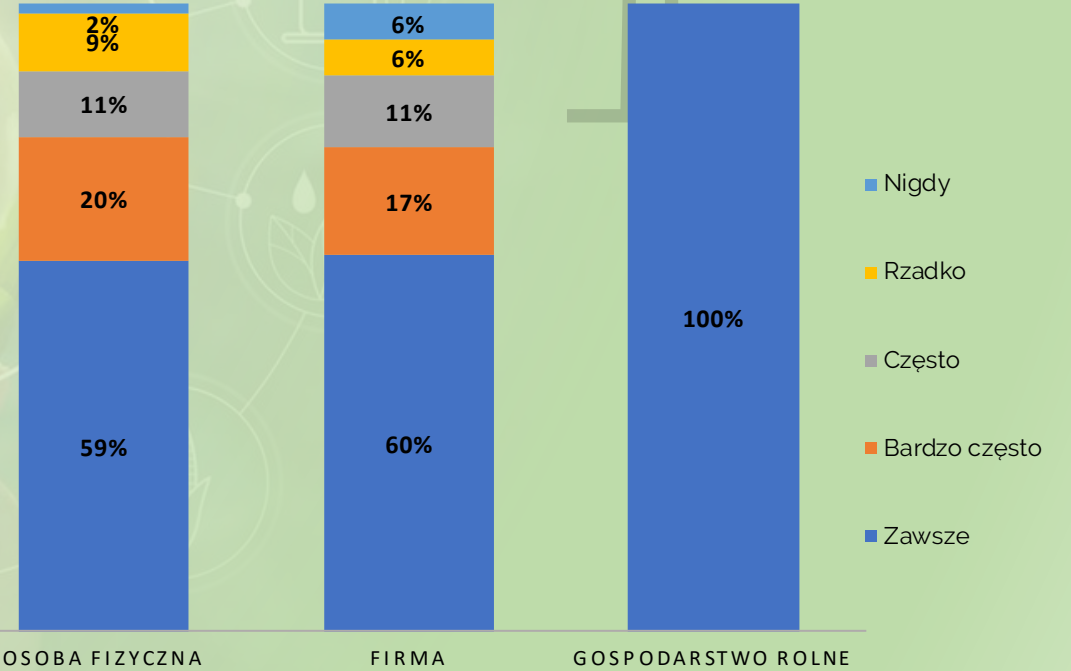
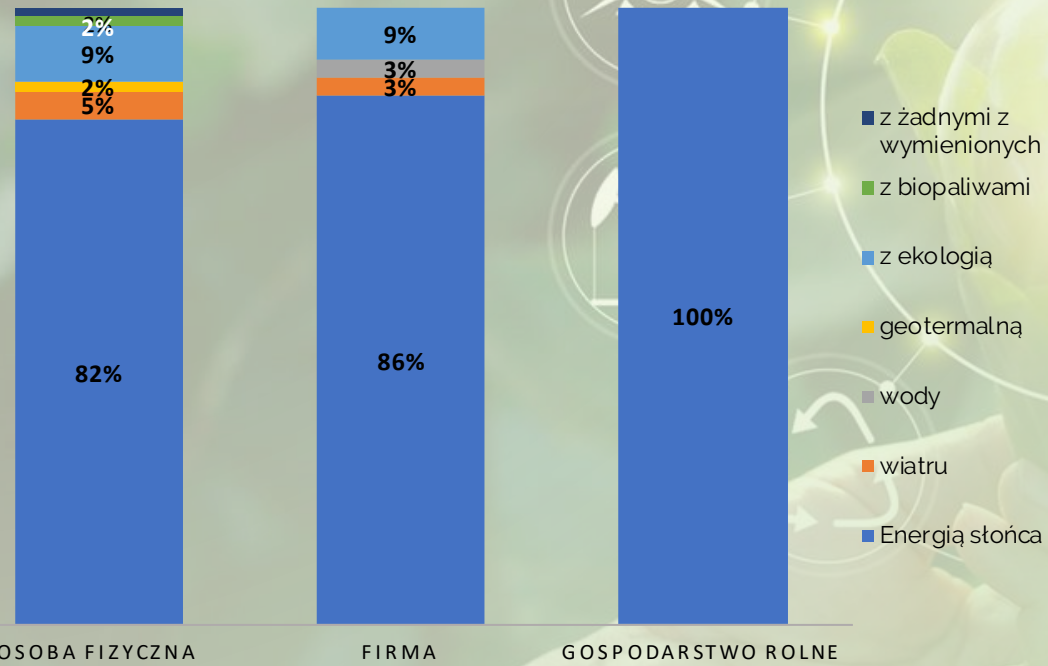


# 3

## Stan aktualny [2/3]

Q9: Z czym kojarzą się Panu/Pani odnawialne źródła energii?

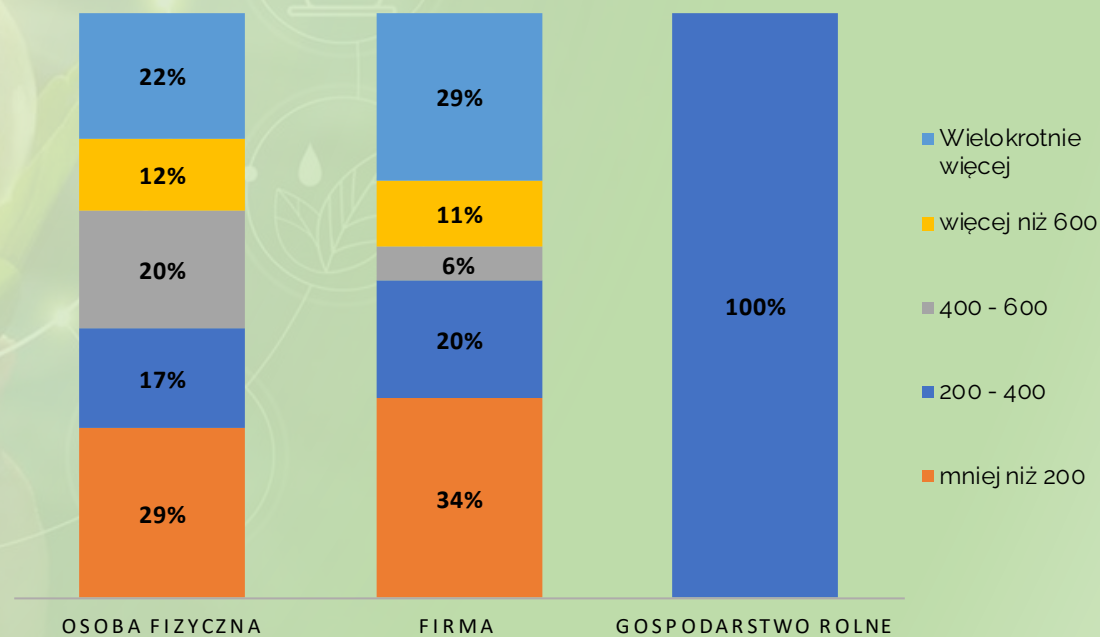
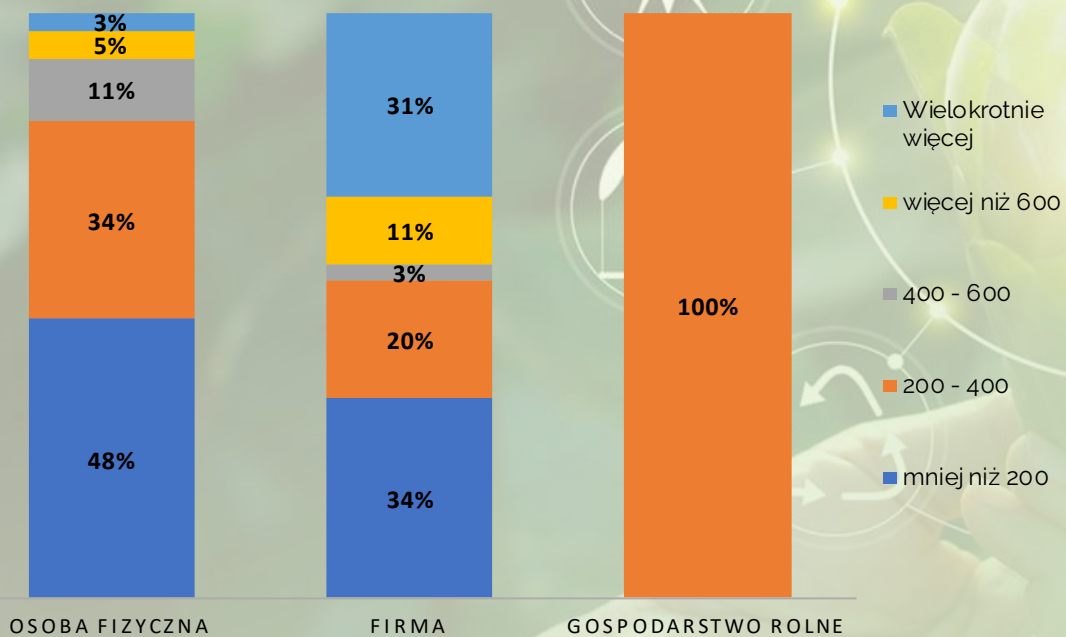
Q10: Czy tematyka OZE jest dla Pana/Pani ważna?





Q11: Jaki jest przybliżony rachunek za prąd?

Q12: Jaki jest przybliżony rachunek za opał w sezonie grzewczym?

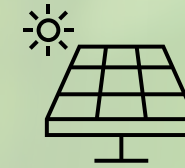


The background features a hand holding a glowing lightbulb. Surrounding the lightbulb is a circular network of icons representing various aspects of sustainability and energy: solar panels, wind turbines, a sun, a water drop, a gas pump, a recycling symbol, and a corn cob. A large, faint lightbulb icon is also visible on the right side of the image.

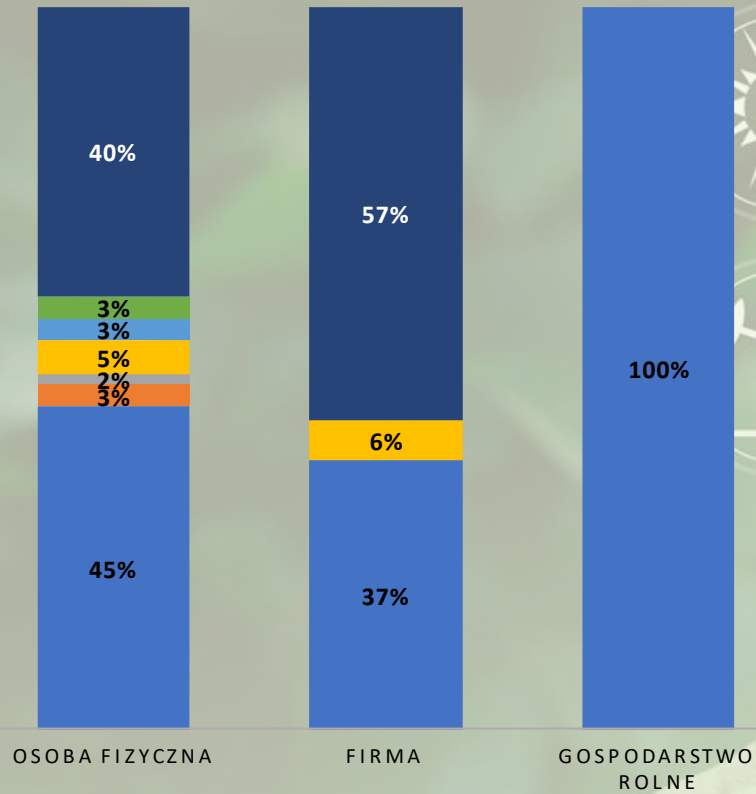
# **4 Wyniki części jakościowej - Plany na przyszłość**

# 4

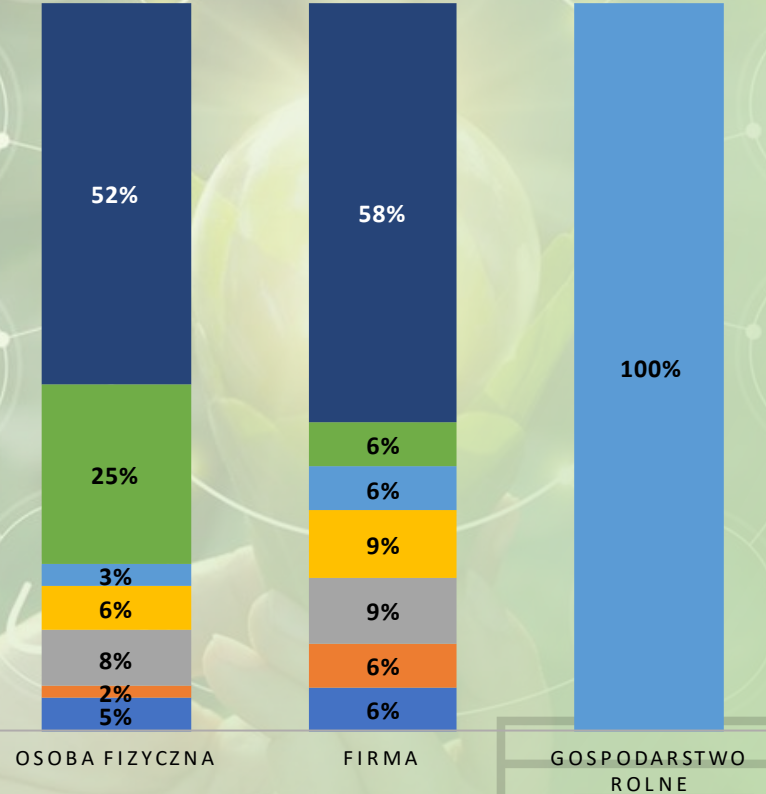
## Plany na przyszłość



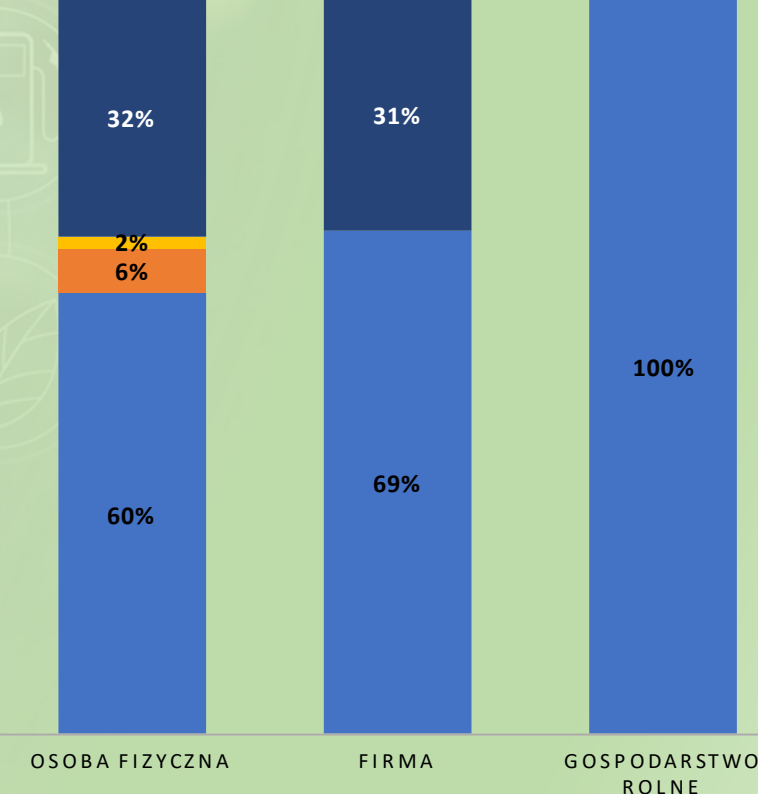
Q13: Jaki rodzaj inwestycji Pan/Pani planuje?



Q14: Na jaki okres zaplanował Pan/Pani inwestycję?

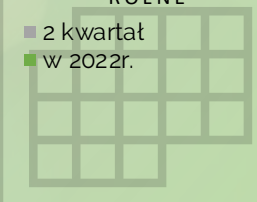


Q15: Czy zna Pan/Pani aktualne programy wsparcia?



- Nie mam potrzeb
- Wymiana na nowszy - też spalanie
- Wymiana pieca na ogrzewanie elektryczne
- Wymiana pieca na pompę ciepła
- Wymiana pieca na gaz
- Docieplenie/ wymiana okien, drzwi
- Fotowoltaika

- Już realizuję
- 1 kwartał
- 2 kwartał
- 3 kwartał
- 4 kwartał
- Nie planuję



- Nie znam żadnego
- Ulga w podatku od nieruchomości (firmy)
- Ulga termomodernizacyjna
- Mój prąd



# Wnioski

W styczniu 2021r. ankietę najchętniej wypełniali mężczyźni w wieku 40-49 lat. Większość osób ankietowanych to osoby fizyczne z wyższym wykształceniem. Są to właściciele domów zamieszkujący niewielkie miejscowości. Wykazują się znajomością szeregu programów wsparcia. Najbardziej znanym dofinansowaniem okazał się program wsparcia fotowoltaiki dla osób fizycznych „Mój prąd”. Respondenci najczęściej ogrzewają swoje domy gazem ziemnym. Przy średnich zarobkach w przedziale od 4000 – 4999zł, płacą za ogrzewanie mniej niż 200zł na miesiąc. Nasi respondenci najczęściej planują inwestycje w instalacje fotowoltaiczne, jednak w większości przypadków nie wcześniej niż w 4 kwartale tego roku. Jako powód większość wymienia niepewność, związaną z pandemią.

Drugą, znaczącą grupą statystyczną są mikro firmy, prowadzone głównie w małych miejscowościach. Co dość oczywiste tą grupę cechują wyższe zarobki. W firmach widać również wielokrotnie większe opłaty od tych, które określiliśmy w przedziałach. Podobnie jak Osoby fizyczne, Firmy ogrzewają obiekty głównie paliwem gazowym. Choć właściciele firm uznają, że tematyka Odnawialnych Źródeł Energii jest dla nich ważna, to aktualnie rzadziej niż właściciele domów planują inwestycje w OZE.

Najmniejszą grupą badaną są gospodarstwa rolne, które zyski porównywalne są do firm, natomiast miesięczne opłaty są powyżej niż osoby fizycznej (od 200 do 400zł). W styczniu zanotowaliśmy tylko jedną ankietę w tej grupie, w związku z tym wnioski nie mogą być uznane za reprezentatywne. Liczymy na to, że w lutym więcej rolników zdecyduje się wypełnić naszą ankietę.



**Fokus  
Consulting**



*Energia w Twojej Firmie*

<https://fokusconsulting.pl/polacyooze/>

Partnerzy projektu:



ZRZESZENIE  
AUDYTORÓW  
ENERGETYCZNYCH



NARODOWA  
AGENCJA  
POSZANOWANIA  
ENERGII S.A.